

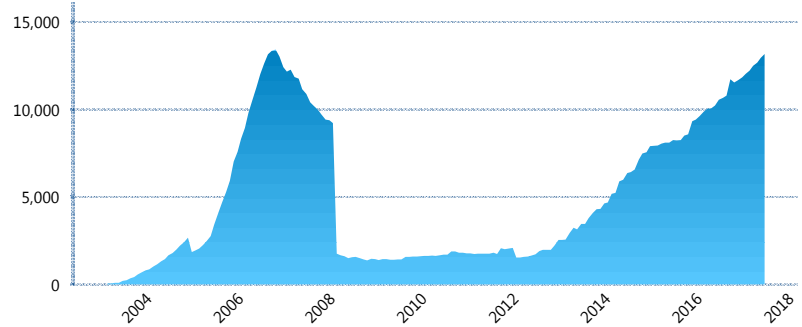
### I. INFORMACIÓN FINANCIERA

#### I) Detalles del Fondo

Detalles del Fondo	
Razón Social	Siefore Azteca, S.A. de C.V.
Inicio de Operaciones	17/03/2003
Tipo de Fondo	Básica
Clave Bolsa	AZTBAS2
Activos Administrados *	13,165
ISIN	MX54AZ010022
Comisión Anual	1.10%
Administrador	Afore Azteca, S. A. de C. V.
Director General	C. Sr. Eduardo Benigno Parra Ruiz
Presidente del Consejo	Ricardo Benjamin Salinas Pliego

#### Activos Administrados \*

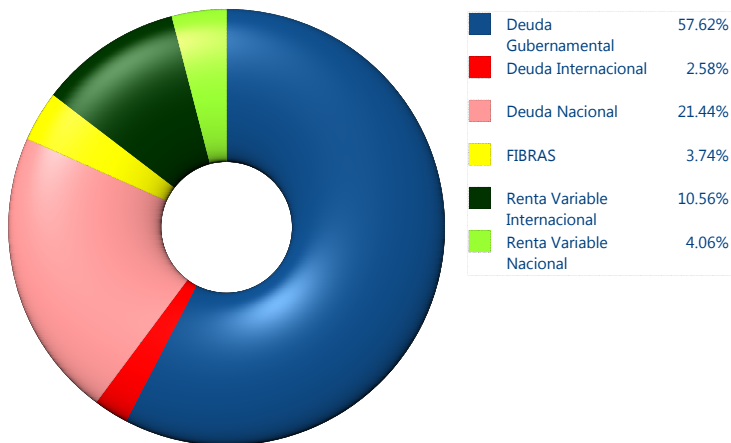
\$13,165



\*Cifras en millones de pesos

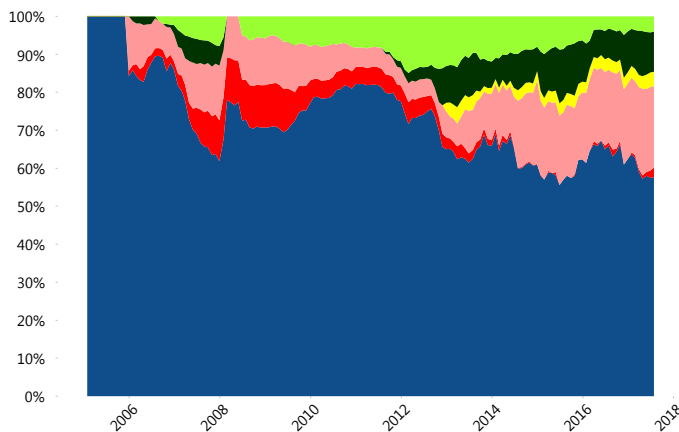
Contiene el efecto de fusiones, cortes transversales y transferencias por edad. Para mayor información consultar: <http://www.consar.gob.mx/gobmx/Aplicativo/Factsheets/EC/ECSAR.pdf>

#### II) Inversiones



Tipo de Instrumento		Azteca (SB2)	Sistema Básicas 2**
Renta Variable Nacional	Renta Variable Nacional	4.06%	6.11%
	<b>Total</b>	<b>4.06%</b>	<b>6.11%</b>
Renta Variable Internacional	Renta Variable Internacional	10.56%	12.97%
	<b>Total</b>	<b>10.56%</b>	<b>12.97%</b>
Mercancías	Mercancías	0.00%	0.12%
	<b>Total</b>	<b>0.00%</b>	<b>0.12%</b>
FIBRAS	FIBRAS	3.74%	1.96%
	<b>Total</b>	<b>3.74%</b>	<b>1.96%</b>
Estructurado	Estructurados	0.00%	4.40%
	<b>Total</b>	<b>0.00%</b>	<b>4.40%</b>
Deuda Nacional	Alimentos	0.42%	0.40%
	Automotriz	0.23%	0.08%
	Banca de Desarrollo	0.39%	1.86%
	Bancario	0.73%	1.48%
	Bebidas	0.48%	0.60%
	Cemento	0.00%	0.04%
	Centros Comerciales	0.00%	0.07%
	Consumo	0.42%	0.33%
	Deuda CP	0.08%	0.00%
	Empresas Productivas del Estado	5.48%	3.10%
	Estados	0.88%	0.66%
	Europesos	0.21%	3.30%
	Grupos Industriales	0.43%	0.58%
	Infraestructura	2.87%	3.23%
	Otros	0.20%	1.03%
	Papel	0.00%	0.14%
	Serv. Financieros	5.89%	0.40%
Siderúrgica	0.29%	0.00%	
Telecom	1.15%	1.41%	
Transporte	0.00%	0.27%	
Vivienda	1.29%	1.75%	
<b>Total</b>	<b>21.44%</b>	<b>20.74%</b>	
Deuda Internacional	Deuda Internacional	2.58%	0.96%
	<b>Total</b>	<b>2.58%</b>	<b>0.96%</b>
Deuda Gubernamental	BONDESD	9.13%	0.69%
	BONOS	9.21%	13.32%
	BPA182	0.00%	0.00%
	CBIC	1.18%	3.82%
	CETES	4.46%	6.16%
	REPORTO	5.67%	2.03%
	UDIBONO	27.66%	25.63%
UMS	0.31%	1.09%	
<b>Total</b>	<b>57.62%</b>	<b>52.74%</b>	
<b>Total</b>	<b>100.00%</b>	<b>100.00%</b>	

#### Evolución de Inversiones



\*\*Considera las inversiones de todo el grupo de SIEFORES Básicas 2  
Cifras al cierre de julio de 2017

### III) Desempeño

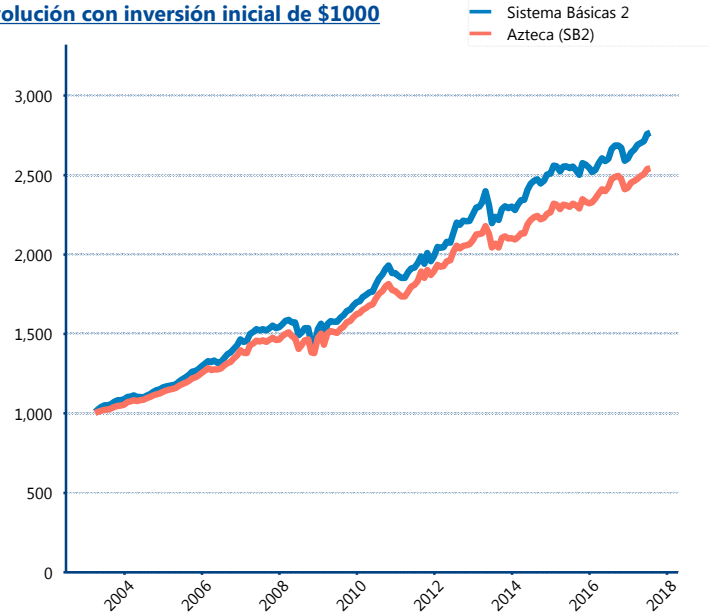
#### Rendimiento Bolsa

Tipo	Azteca (SB2)	Sistema Básicas 2
1 año	2.58%	3.66%
2 años	4.49%	3.89%
3 años	4.39%	3.93%
5 años	4.28%	4.58%
Histórico	-	10.41%

#### Indicador de Rendimiento Neto

Siefore	IRN %
Profuturo (SB2)	6.48%
SURA (SB2)	5.97%
Banamex (SB2)	5.64%
Coppel (SB2)	5.58%
PensionISSSTE (SB2)	5.04%
Metlife (SB2)	4.93%
<b>Azteca (SB2)</b>	<b>4.82%</b>
XXI-Banorte (SB2)	4.70%
Principal (SB2)	4.68%
Inbursa (SB2)	4.39%
Invercap (SB2)	3.89%
Promedio Simple	5.10 %
Promedio Ponderado	5.30 %

#### Evolución con inversión inicial de \$1000



Construido con el precio de la Siefore registrado en la Bolsa Mexicana de Valores

### IV) Medidas de sensibilidad y riesgos

#### Evolución del Plazo Promedio Ponderado

